PROTOKÓŁ Nr XX/2016
z sesji Rady Gminy w Borkowicach z dnia 27 października 2016r.

Obrady Rady Gminy otworzył Przewodniczący Rady Tomasz Zdral o godz. 13^{00}. Obecnych jest 14 radnych (radny Tomasz Bielawski przybył w dalszej części obrad). Lista obecności stanowi załącznik do protokołu. Ponadto w sesji uczestniczyli: Wójt Robert Fidos, Sekretarz Gminy Sławomir Tamioła, Kierownik Referatu Usług Komunalnych Sebastian Trochim, sołtys wsi Niska Jabłonica Barbara Ziemniak.

Porządek obrad radni otrzymali wraz z zawiadomieniami o terminie sesji.
Przewodniczący Rady Tomasz Zdral zgłosił do porządku obrad 2 projekty uchwał:

1) w sprawie obniżenia średniej ceny skupu żyta przyjmowanej do obliczania podatku rolnego na 2017 rok.
2) w sprawie zarządzenia wyborów sołtysa w sołectwie Rudno.

Obydwa projekty uchwał radni wprowadzili do porządku obrad jednogłośnie.
Przewodniczący Rady poddał pod głosowanie cały porządek sesji, który radni przyjęli jednogłośnie (14 głosami).
Porządek sesji:

1. Otwarcie sesji i przyjęcie porządku obrad.
2. Interpelacje i zapytania do Wójta.
3. Informacja z realizacji uchwał Rady Gminy i zadań bieżących.
4. Wystąpienie przedstawiciela Komendy Powiatowej Policji w Przysusze na temat założeń i zasad działania aplikacji Krajowej Mapy Zagrożeń Bezpieczeństwa.
5. Funkcjonowanie gminnej gospodarki komunalnej (wodno-ściekowej, odpadami, oświetlenie uliczne).
6. Informacja z analizy oświadczeń majątkowych.
7. Podjęcie Uchwał:
   - w sprawie wyznaczenia obszaru zdegradowanego i obszaru rewitalizacji.
   - w sprawie przyjęcia Programu współpracy z organizacjami pozarządowymi i innymi podmiotami prowadzącymi działalność pożytku publicznego na 2017 rok,
   - w sprawie organizacji wspólnej obsługi administracyjnej, finansowo-księgowej i organizacyjnej jednostek organizacyjnych zaliczanych do sektora finansów publicznych w Gminie Borkowice,
   - w sprawie zmian w uchwale budżetowej na 2016 rok,
   - w sprawie zmiany w WPF na lata 2016-2019,
   - w sprawie obniżenia średniej ceny skupu żyta przyjmowanej do obliczania podatku rolnego na 2017 rok,
   - w sprawie zarządzenia wyborów sołtysa w sołectwie Rudno.
8. Przyjęcie protokołu z ostatniej sesji.
9. Odpowiedzi na interpelacje i zapytania radnych.
10. Sprawy różne.
11. Zamknięcie obrad.

Ad.2. Nie zgłoszono żadnych interpelacji ani zapytań do Wójta.

Ad.3. Informację z realizacji uchwał podjętych na ostatniej sesji Rady Gminy przedstawił Wójt Robert Fidos – informacja w załączeniu do protokołu.
Poinformował również o obecnie realizowanych pracach:
- zakończone zostały prace przy budowie kompleksu sportowo-rekreacyjnego w Borkowicach i Wymysłowie,

- trwają prace przy modernizacji oświetlenia drogowego w 8 sołectwach,
- trwają prace nad opracowaniem projektu wodociągu do Goworka, na świetlicę w Zdonkowie i kompleks sportowo-rekreacyjny w Ruszkowicach,
- odkrzaczony i uporządkowany został teren przy Krakowej Górze,
- trwa renowacja nagrobka pomordowanych z Bryzgowa,
- w m-cu grudniu br. zostanie przeprowadzone szkolenie na temat nowych zasad funkcjonowania wspólnot wiejskich,
- 1 listopada odbędzie się kwesta na odnowienie pomnika porucznika Jakuba Piotrowskiego.

Z informacji uzyskanych od Starosty, w sprawie wydzierżawionego gospodarstwa po Technikum Rolniczym w Borkowicach wynika, że trwają prace nad wydzieleniem z dzierżawy stawów rybnych i działki ze spichlerzem, stawem, budynkami gospodarczymi.

Ad.4. Punktu nie zrealizowano z uwagi na brak przedstawiciela Komendy Powiatowej Policji. Informacja o braku możliwości udziału w sesji została przekazana przez Policję Przewodniczącemu Rady telefonicznie.

Na sesję RG przybył radny Tomasz Bielawski. W dalszej części obrad uczestniczyło 15 radnych.

Ad.5. Sprawozdanie z realizacji zadań w zakresie funkcjonowania gospodarki komunalnej w Gminie przedstawił Kierownik Referatu Usług Komunalnych Sebastian Trochim.
Odpowiadał również na bieżąco na pytania radnych.
Radni otrzymali pisemną informację w tym zakresie, omawiali również na swoich komisjach funkcjonowanie gospodarki wodno-ściekowej i odpadami komunalnymi.
Pisemna informacja z funkcjonowania gospodarki komunalnej oraz oświetlenia drogowego w Gminie stanowi załącznik do protokołu.

Ad. 6. Analizy oświadczeń majątkowych radnych za 2015 rok dokonał Przewodniczący Rady Tomasz Zdral. Odczytał informację z przeprowadzonej analizy. Informacja stanowi załącznik do protokołu.
Przewodniczący Rady zapoznał również z informacją Urzędu Skarbowego, dokonującego analizy oświadczeń majątkowych radnych oraz z informacją przesłaną przez Wojewodę.

Informację z analizy oświadczeń majątkowych pracowników Urzędu Gminy i gminnych jednostek organizacyjnych zobowiązanych do złożenia oświadczeń majątkowych przedstawił Wójt Robert Fidos. Informacja w załączeniu do protokołu.

Ad.7. Projekty uchwał radni otrzymali na piśmie i wszystkie zaopiniowali pozytywnie na posiedzeniach Komisji.
Przewodniczący Rady odczytywał więc kolejno projekty uchwały i poddawał pod głosowanie:

1) w sprawie wyznaczenia obszaru zdegradowanego i obszaru rewitalizacji.

Radni nie wnoszą uwag do projektu uchwały.
Uchwałę **Nr XX/122/2016** podjęto jednogłośnie (15 głosami).

2) w sprawie przyjęcia Programu współpracy z organizacjami pozarządowymi i innymi podmiotami prowadzącymi działalność pożytku publicznego na 2017 rok.

Radni nie wnoszą uwag do powyższego Programu.
Jednogłośnie (15 głosami) podjęli Uchwałę w tej sprawie **Nr XX/123/2016.**

3) w sprawie organizacji wspólnej obsługi administracyjnej, finansowo-księgowej i organizacyjnej jednostek organizacyjnych zaliczanych do sektora finansów publicznych w Gminie Borkowice.

Radni nie wnoszą uwag do projektu uchwały.
Uchwałę Nr XX/124/2016 podjęto jednogłośnie (15 głosami).

4) w sprawie zmian w uchwale budżetowej na 2016 rok.

Radni nie wnoszą uwag do projektu uchwały.
Uchwałę **Nr XX/125/2016** podjęto jednogłośnie (15 głosami).

5) w sprawie zmiany w Wieloletniej Prognozie Finansowej na lata 2016-2019.

Radni nie wnoszą uwag do projektu uchwały.
Uchwałę **Nr XX/126/2016** podjęto jednogłośnie (15 głosami).

6) w sprawie obniżenia średniej ceny skupu żyta przyjmowanej do obliczania podatku rolnego na 2017 rok.

Radni akceptują cenę żyta w kwocie 50zł/dt.
Jednogłośnie (15 głosami) podjęli Uchwałę **Nr XX/127/2016.**

7) w sprawie zarządzenia wyborów sołtysa w sołectwie Rudno.

Przewodniczący rady Tomasz Zdral poinformował radnych o pisemnej rezygnacji Pani Justyny Fidos z funkcji sołtysa wsi Rudno. Zgodnie ze Statutem Gminy oraz Statutem sołectwa Rudno należy uruchomić procedurę wyboru nowego sołtysa.
Proponowany termin wyboru sołtysa to 10.11.2016r.
Radni nie zgłaszają uwag do projektu uchwały w tej sprawie.
Uchwałę **Nr XX/128/2016** podjęto jednogłośnie (15 głosami).

Ad.8. Protokoły z sesji RG: Nr XVIII/2016 z dnia 21.09.2016r. oraz Nr XIX/2016 z dnia 17.10.2016r. były wyłożone do wglądu w trakcie trwania sesji. Są również umieszczone na stronie BIP Urzędu Gminy. Radni nie zgłosili żadnych uwag do protokołów.
Protokół Nr XVIII/2016 przyjęto jednogłośnie - 15 głosami.
Protokół Nr XIX/2016 przyjęto jednogłośnie - 15 głosami.

Ad.9. Z uwagi na brak interpelacji i zapytań do Wójta nie zachodziła potrzeba udzielania odpowiedzi.

Ad.10. Radna Katarzyna Dumin zasygnalizowała potrzebę zainstalowania lustra przy drodze powiatowej w Smagowie.
Radna Teresa Dąbrowska przypomina o sprawie przełożenia chodnika na ul.Kościelnej w Rzucowie.

Ad.11. O godz. 14^{30} Przewodniczący Rady Tomasz Zdral oznajmił, że porządek dzisiejszej sesji został wyczerpany i zamyka obrady Rady Gminy.

Na tym protokół zakończono.

Protokolant:

INSPEKTOR
Barbara Strzemecka

Przewodniczący Rady
Tomasz Zdral

URZĄD GMINY W BORKOWICACH

REFERAT USŁUG KOMUNALNYCH



FUNKOCJONOWANIE GMINNEJ GOSPODARKI KOMUNALNEJ

stan na 30.09.2016

Kierownik Referatu
Usług Komunalnych
mgr inż. Sebastian Trochim

BORKOWICE 2016

I. SIEĆ WODNO - KANALIZACYJNA

1. Sprawy zaopatrzenie w wodę oraz odbiór ścieków należą do zadań własnych Gminy wynikających z Ustawy o samorządzie Gminy /art. 7/. Zadanie to realizuje Gmina ustalając regulamin.

W 2007 roku Uchwałą Rady Gminy nr VII/32/2007 z dn.28.06.2007 został przyjęty „Regulamin zbiorowego dostarczania wody i zbiorowego odprowadzania ścieków na terenie Gminy Borkowice /podstawa prawna Ustawa z dn.7.06.2001 „O zbiorowym zaopatrzeniu w wodę i zbiorowym odprowadzaniu ścieków" t.j. Dz. U. z 2015 r. poz. 139, 1893, z 2016 r. poz. 1250/

Dostarczanie wody i odbiór ścieków odbywa się na podstawie zawartych umów pomiędzy:
- w zakresie zaopatrzenia w wodę: UG - Odbiorca
- w zakresie odprowadzenia ścieków: UG - Odbiorca/sołectwa Ruszkowice i Borkowice.

W roku 2016 opłaty za pobór wody i odprowadzenie ścieków do kanalizacji sieciowej pozostały niezmienione w stosunku do roku ubiegłego i wynoszą :

Cena za **1 m^3 wody - 2,05 zł/brutto**
Cena za **1 m^3 ścieków – 5,18 zł/brutto**
Miesięczna **opłata stała - 1,08 zł/brutto**

2. OPŁATY ADMINISTARCYJNE

Gmina Borkowice w związku z realizacją zadań związanych z dostarczaniem wody dla ludności zobowiązana jest do uiszczania **opłaty za korzystanie ze środowiska**. Oplata ta jest regulowana w roku bieżącym w oparciu o wymiar wody pobranej w roku poprzednim i wyniosła **20 799,00 zł/brutto.**

Gmina dostarczając wodę gotową do spożycia zobowiązana jest do przeprowadzania okresowych badań wykonywanych przez SANEPID zgodnie z ustalonym harmonogramem. Koszt badań wody w roku bieżącym na dzień 30.09.2016 wyniósł **5018,40 zł/brutto.**

Koszt utrzymania oprogramowania do monitorowania sieci wodno-kanalizacyjnej **6260,70 zł/brutto.**

3. WODA

Zaopatrzenie mieszkańców Gminy w wodę realizowane jest z dwóch ujęć wody:

BORKOWICE – w pełni zautomatyzowana, posiada 2 studnie - po renowacji. Budynek ocieplony i malowany w 2010r. ogrzewany elektrycznie, wymieniony dach. Teren ogrodzony. Hydrofornia połączona z przepompownią Rudno, która podaje wodę do sołectw Rudno, Bolęcin, Wymysłów.

NINKÓW- w pełni zautomatyzowana, posiada 2 studnie. W 2014r dokonano wymiany dachu oraz malowanie Teren ogrodzony. Hydrofornia połączona z przepompownią Kochanów która podaje wodę do sołectw: Kochanów, Rusinów, Bryzgów.

W bieżącym roku w celu poprawienia bezpieczeństwa na obydwu ujęciach wody zainstalowano system alarmowy załączany i wyłączany zdalnie. System wyposażony został w opcje powiadamiania odpowiednich pracowników Urzędu Gminy o nieautoryzowanym wejściu do budynku jak i również na ogrodzony teren ujęć wody. Koszt instalacji sytemu wyniósł **8 413,20 zł/brutto.**

Dobowe wydobycie wody z poszczególnych hydroforni plasuje się na poziomie:
Borkowice — **190m^3/dobę**
Ninków — **130m^3 / dobę**

4. KANALIZAJA

Sieć kanalizacyjna obejmuje dwa sołectwa – Ruszkowice – 135 odbiorców i Borkowice – 129 odbiorców. Sieć obsługiwana jest przez 11 przepompowni z czego 4 umiejscowione są w sołectwie Borkowice a 7 w sołectwie Ruszkowice. Sieć kanalizacyjna spięta jest z systemem kanalizacyjnym Gminy Przysucha i w związku z tym koszty odprowadzenia ścieków wyniosły **91 379,02 zł/ brutto.** W pozostałych sołectwach utylizacja nieczystości ciekłych odbywa się poprzez przydomowe oczyszczalnie ścieków – 115szt. , oraz poprzez usługi asenizacyjne podmiotów odbierających ścieki ze zbiorników bezodpływowych /szamb/.

Na terenie Gminy usługi asenizacyjne świadczą trzy podmioty, które uzyskały stosowne zezwolenie:
1.PGKM w Przysusze
2.Tomasz Górski - Chlewiska
3.Kloch Daniel - Gąsawy Rządowe

5. AWARIE

Najstarsza sieć wodociągowa jest w miejscowości Borkowice w związku z tym częstotliwość wystąpienia awarii jest w tym sołectwie największa.
Najpoważniejsze awarie w bieżącym roku to wymiana powiązana z zakupem nowej pompy głębinowej na ujęciu wody w Borkowicach, wymiana na nowe przyłącza elektrycznego do pompy głębinowej w Ninkowie, oraz remont pompy na przepompowni wody w Kochanowie, remonty pompy ściekowej w Ruszkowicach, wymiana zaworów zwrotnych w Ninkowie i Borkowicach. Pozostałe awarie polegały na zablokowaniu zasuw lub na nieszczelności na rurociągach.

Koszty poniesione z usuwaniem awarii wyniosły **30 420,83 zł/brutto** z czego **15 528,30 zł/brutto** to koszty związane z Zakupem nowej pompy głębinowej i pompy ściekowej.

Awarie na sieci wodociągowej:

Borkowice	-10
Ruszkowice	-4
Rzuców	-3
Politów	-2
Ninków	-2
Kochanów	-2
Zdonków	-2
Smagów	-1
Rusinów	-1

6. ZESTAWIENIE PRZYŁĄCZY DO SIECI WODOCIAGOWEJ I POBÓR WODY

		LICZBA ODBIORCÓW WODY		NOWE PRZYŁ.	POBÓR WODY				
		2015	2016		2015		2016		ROK DO ROKU
HYDROFORNIA BORKOWICE	BORKOWICE	202	202	*0*	10 925.00	*28%*	8 769,10	*23%*	*-20%*
	RUSZKOWICE	197	207	*10*	6 465,40	*17%*	8 727,00	*23%*	*35%*
	ZDONKÓW	71	74	*3*	5 569,00	*14%*	4 045,00	*11%*	*-27%*
	RADESTÓW	58	58	*0*	3 467,00	*9%*	2 652,00	*7%*	*-24%*
	RUDNO	50	51	*1*	2 318,60	*6%*	2 108,30	*6%*	*-9%*
	BOLĘCIN	49	51	*2*	649,00	*2%*	632,00	*2%*	*-3%*
	WYMYSŁÓW	64	66	*2*	3 985,00	*10%*	3 658,20	*10%*	*-8%*
	POLITÓW	86	86	*0*	4 204,00	*11%*	4 932,00	*13%*	*17%*
	NISKA JABŁONICA	45	51	*6*	1 553,00	*4%*	2 805,00	*7%*	*81%*
	razem	**822**	**846**	***24***	**39 136,00**	***57%***	**38 328,60**	***53%***	***-2%***
HYDROFORNIA NINKÓW	NINKÓW	188	192	*4*	5 482,50	*19%*	9 894,30	*30%*	*80%*
	RZUCÓW	175	178	*3*	12 959,00	*44%*	12 511,90	*37%*	*-3%*
	SMAGÓW	109	114	*5*	4 980,00	*17%*	5 232,00	*16%*	*5%*
	WOLA KURASZOWA	64	67	*3*	2 850,80	*10%*	2 953,00	*9%*	*4%*
	KOCHANÓW	44	45	*1*	981,00	*3%*	707,00	*2%*	*-28%*
	RUSINÓW	25	29	*4*	1 801,00	*6%*	1 219,00	*4%*	*-32%*
	BRYZGÓW	34	39	*5*	505,00	*2%*	987,00	*3%*	*95%*
	razem	**639**	**664**	***25***	**29 559,30**	***43%***	**33 504,20**	***47%***	***13%***
	razem cala gmina	**1461**	**1510**	**49**	**68 695,30**		**71 832,80**		**5%**

porównanie poboru wody w poszczególnych miejscowościach

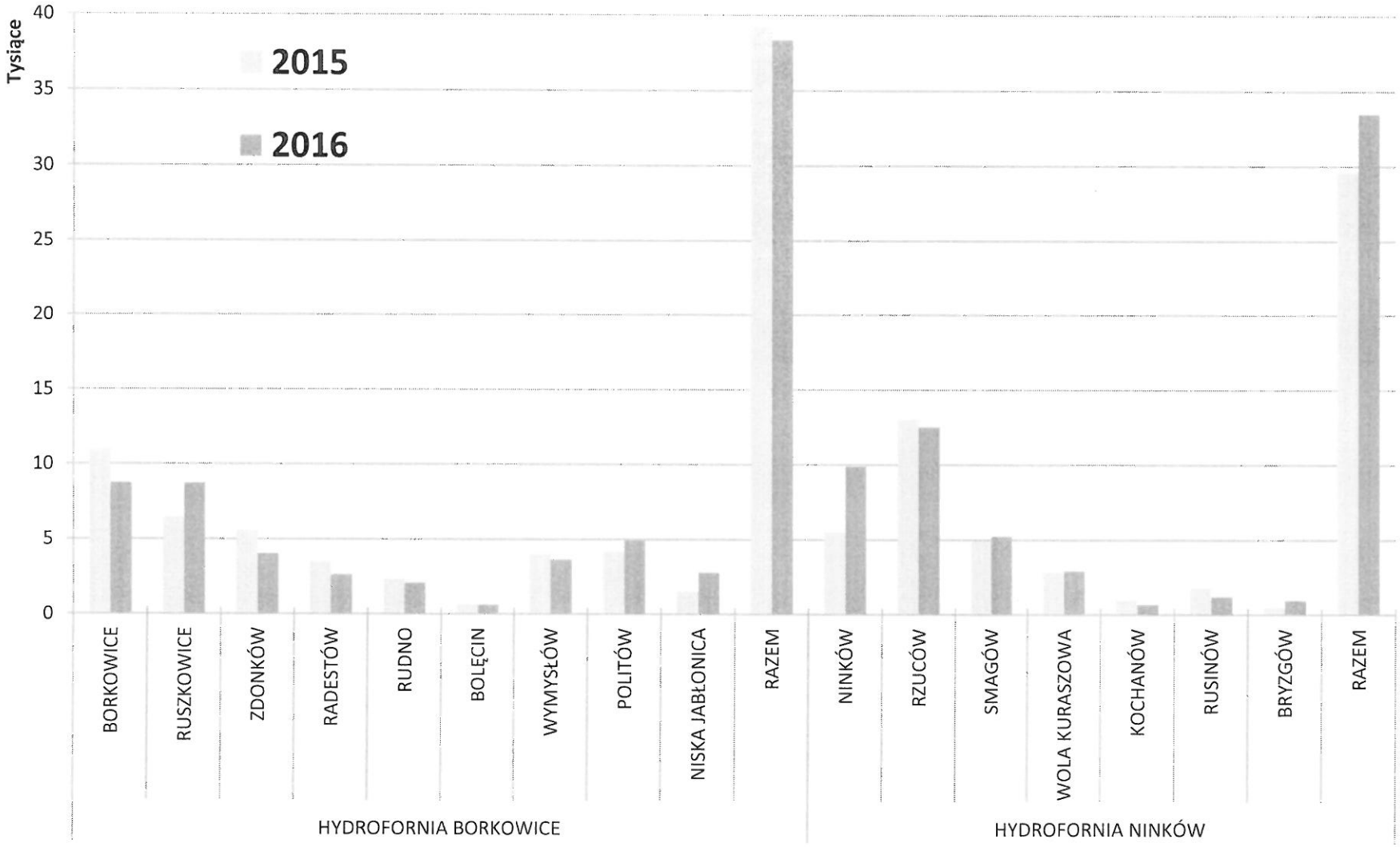

zestawienie wplat i zaległości za wodę i ścieki na dzień 30.09.2016.

zestawienie ogólne wpłat i zaległości

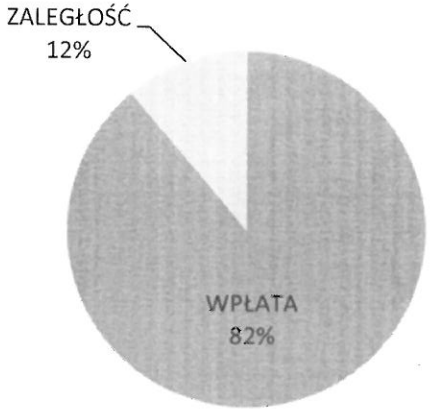

charakterystyka zaległości narastających.



porównianie ogólne wpłat i zaległości w zestawieniu rok do roku

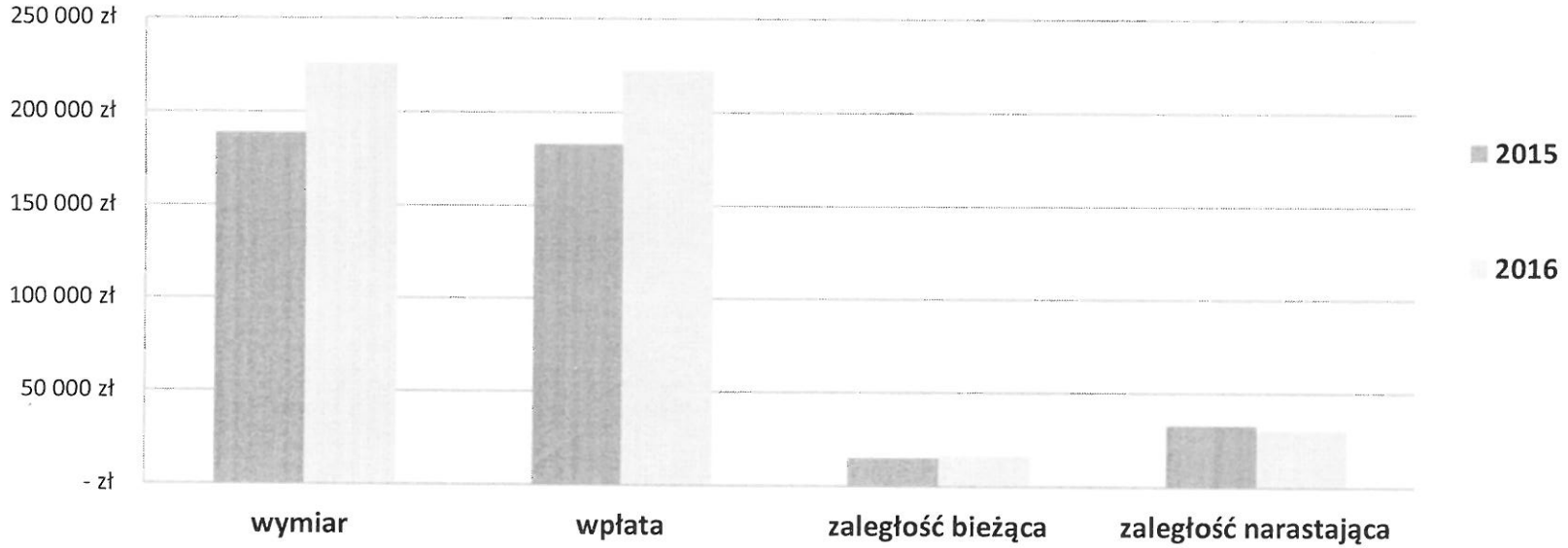

zestawienie wplat i zaległości za wodę i ścieki na dzień 30.09.2016.

		miejscowość	zaległość z lat ubiegłych	wpłata zaległa	wykon.	wymiar bieżacy	wpłata bieżąca	wykon.	zaległość bieżąca	% wym.	zaległość z lat ubiegłych w bieżącym roku	zaległość narastajaco	
			1	2	3	4	5	6	7	8	9	10	11
1	hydr.BORKOWICE	BORKOWICE	9 441,85 zł	1 804,80 zł	*19%*	48 871,65 zł	47 477,46 zł	*97%*	1 394,19 zł	*3%*	7 637,05 zł	**9 031,24 zł**	*15%*
2		RUSZKOWICE	8 502,81 zł	6 634,17 zł	*78%*	54 615,69 zł	51 141,83 zł	*94%*	3 473,86 zł	*6%*	1 868,64 zł	**5 342,50 zł**	*8%*
3		ZDONKÓW	284,23 zł	148,92 zł	*52%*	8 890,57 zł	8 718,13 zł	*98%*	172,44 zł	*2%*	135,31 zł	**307,75 zł**	*3%*
4		RADESTÓW	771,22 zł	526,48 zł	*68%*	5 898,84 zł	5 171,04 zł	*88%*	727,80 zł	*12%*	244,74 zł	**972,54 zł**	*15%*
5		RUDNO	833,02 zł	376,86 zł	*45%*	4 874,98 zł	4 496,88 zł	*92%*	378,10 zł	*8%*	456,16 zł	**834,26 zł**	*15%*
6		BOLĘCIN	137,88 zł	131,86 zł	*96%*	1 692,93 zł	1 629,16 zł	*96%*	63,77 zł	*4%*	6,02 zł	**69,79 zł**	*4%*
7		WYMYSŁÓW	1 743,71 zł	482,38 zł	*28%*	8 261,79 zł	7 657,62 zł	*93%*	604,17 zł	*7%*	1 261,33 zł	**1 865,50 zł**	*19%*
8		POLITÓW	230,11 zł	- zł	*0%*	10 918,44 zł	10 347,62 zł	*95%*	570,82 zł	*5%*	230,11 zł	**800,93 zł**	*7%*
9		NISKA JABŁONICA	800,28 zł	211,70 zł	*26%*	6 260,01 zł	5 441,23 zł	*87%*	818,78 zł	*13%*	588,58 zł	**1 407,36 zł**	*20%*
10	hydr.NINKÓW	NINKÓW	1 779,18 zł	762,69 zł	*43%*	22 238,69 zł	19 525,90 zł	*88%*	2 712,79 zł	*12%*	1 016,49 zł	**3 729,28 zł**	*16%*
11		RZUCÓW	790,82 zł	380,34 zł	*48%*	27 663,92 zł	25 130,12 zł	*91%*	2 533,80 zł	*9%*	410,48 zł	**2 944,28 zł**	*10%*
12		SMAGÓW	188,18 zł	188,18 zł	*100%*	12 002,16 zł	10 927,44 zł	*91%*	1 074,72 zł	*9%*	- 0,00 zł	**1 074,72 zł**	*9%*
13		WOLA KURASZOWA	643,63 zł	498,23 zł	*77%*	6 823,42 zł	5 748,59 zł	*84%*	1 074,83 zł	*16%*	145,40 zł	**1 220,23 zł**	*16%*
14		KOCHANÓW	280,98 zł	280,98 zł	*100%*	1 705,31 zł	1 596,00 zł	*94%*	109,31 zł	*6%*	- zł	**109,31 zł**	*6%*
15		RUSINÓW	87,25 zł	81,25 zł	*93%*	2 677,15 zł	2 677,15 zł	*100%*	- zł	*0%*	6,00 zł	**6,00 zł**	*0%*
16		BRYZGÓW	18,56 zł	18,56 zł	*100%*	2 312,57 zł	2 129,24 zł	*92%*	183,33 zł	*8%*	0,00 zł	**183,33 zł**	*8%*
		razem	***26 533,71 zł***	***12 526,55 zł***	*47%*	***225 708,12 zł***	***209 815,41 zł***	*93%*	***15 892,71 zł***	*7%*	***14 007,16 zł***	***29 899,87 zł***	*12%*

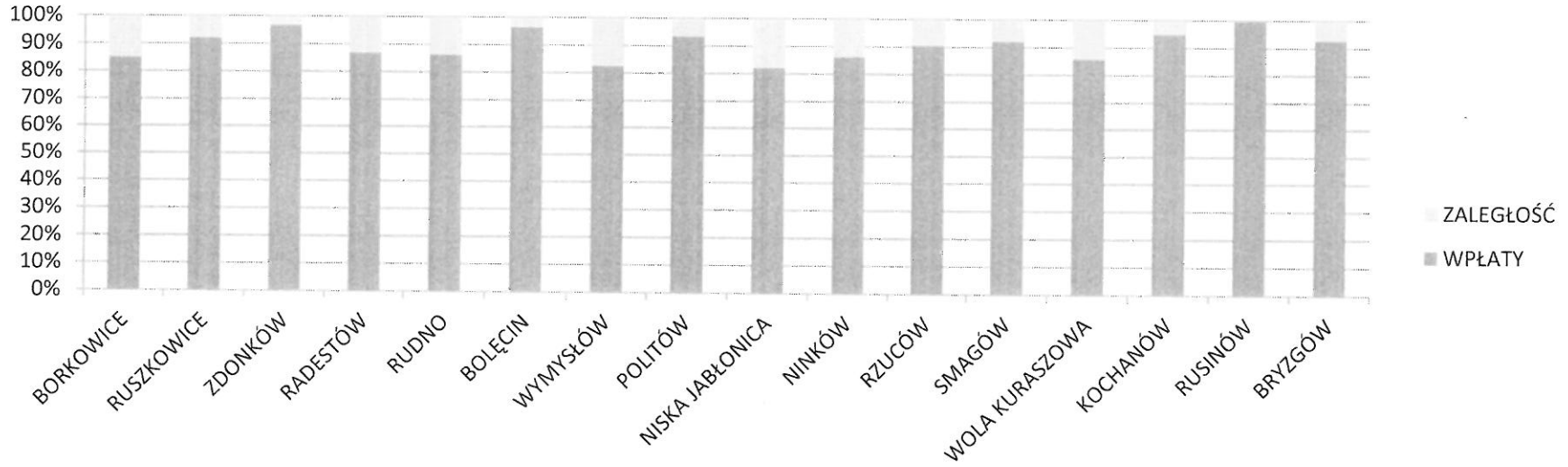

zestawienie wysłanych upomnień za niezapłacone faktury do 30.09.2016

MIEJSCOWOŚĆ	SZT.	WYMIAR	WPŁATA	ZALEGŁOŚĆ	
BOLĘCIN	1	131,86 zł	131,86 zł	- zł	*100%*
BORKOWICE	4	2 429,65 zł	1 178,40 zł	1 251,25 zł	*49%*
BRYZGÓW	1	110,09 zł	110,09 zł	- zł	*100%*
NINKÓW	4	1 136,02 zł	410,16 zł	725,86 zł	*36%*
NISKA JABŁONICA	3	799,20 zł	170,00 zł	629,20 zł	*21%*
RUDNO	1	460,63 zł	- zł	460,63 zł	*0%*
RUSZKOWICE	7	4 464,55 zł	2 612,06 zł	1 852,49 zł	*59%*
RZUCÓW	2	604,29 zł	300,00 zł	304,29 zł	*50%*
WOLA KURASZOWA	3	675,57 zł	301,61 zł	373,96 zł	*45%*
RAZEM	**26**	**10 811,86 zł**	**5 214,18 zł**	**5 597,68 zł**	*48%*

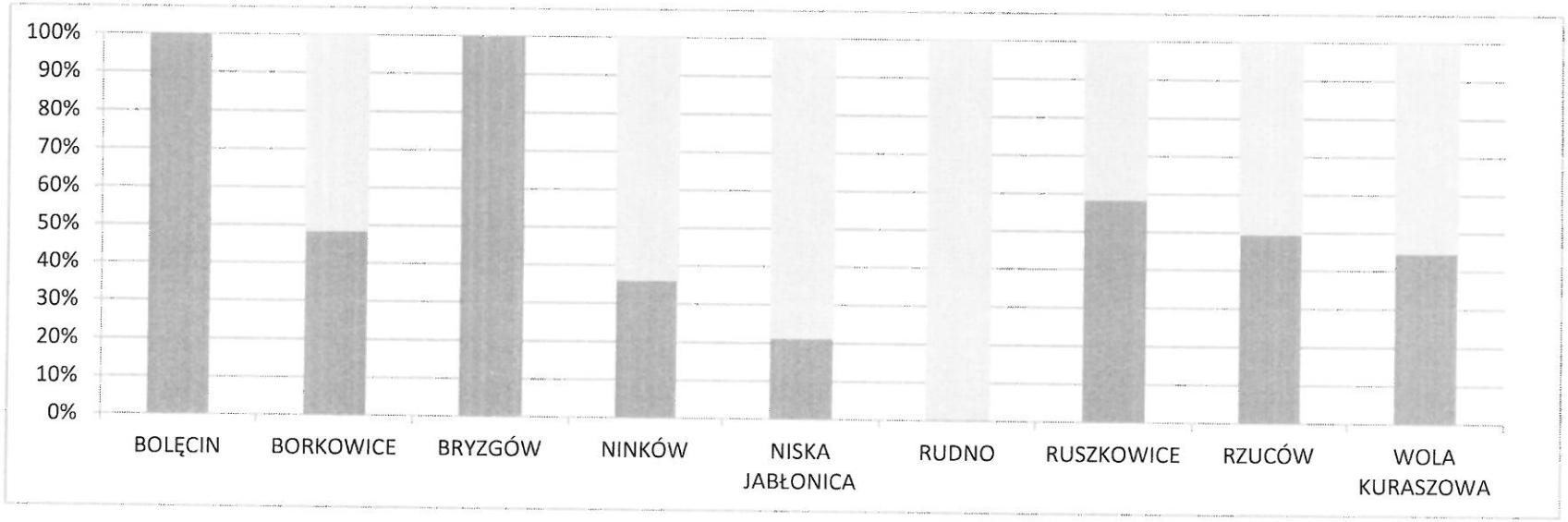

II. ODPADY KOMUNALNE

Od 1 lipca 2013 r. obowiązuje nowy system gospodarowania odpadami komunalnymi. Zgodnie z nim istnieje obowiązek złożenia przez mieszkańców deklaracji i uiszczania opłaty za gospodarowanie odpadami komunalnymi. Z pobranych opłat gmina pokrywa koszty funkcjonowania systemu gospodarowania odpadami komunalnymi.

Od 01.01.2015 roku usługa odbioru odpadów komunalnych od właścicieli nieruchomości zamieszkałych i ich zagospodarowania realizowana jest przez Firmę PGKiM w Przysusze. Podmiot ten został wybrany w trybie przetargu nieograniczonego. Umowę zawarto na okres 36 miesięcy tj. od 1 .01.2015 roku do dnia 31.12.2017 r.

Zasady funkcjonowania systemu uwzględnione zostały w Uchwałach Rady Gminy w Borkowicach, a mianowicie:

- w sprawie terminu, częstotliwości i trybu uiszczania opłaty za gospodarowanie odpadami komunalnymi,
- w sprawie ustalenia stawki opłaty za gospodarowanie odpadami komunalnymi,
- w sprawie Regulaminu utrzymania czystości i porządku na terenie Gminy Borkowice,
- w sprawie określenia szczegółowego sposobu i zakresu świadczenia usług w zakresie odbierania i zagospodarowania odpadów komunalnych od właścicieli nieruchomości, w zamian za uiszczoną przez właściciela nieruchomości opłatę za gospodarowanie odpadami komunalnymi,
- w sprawie wyboru metody ustalenia opłaty za gospodarowanie odpadami komunalnymi,
- w sprawie określenia wzoru deklaracji o wysokości opłaty za gospodarowanie odpadami komunalnymi.

Funkcjonujący system obejmuje właścicieli nieruchomości zamieszkałych, właściciele nieruchomości niezamieszkałych mają obowiązek indywidualnie podpisać umowę z firmami wpisanymi do Rejestru Działalności Regulowanej na terenie gminy Borkowice.

Na terenie gminy Borkowice „u źródła" gromadzone są następujące frakcje odpadów w workach, które dostarczyła mieszkańcom Firma PGKiM Przysucha: na papier,

tekturę - worki białe, na szkło, opakowania szklane – worki zielone, na metal, opakowania z metalu – worek niebieski, na plastik, folię - worek żółty, na biodegradowalne - worek brązowy, na zmieszane odpady komunalne – worek czarny. Ponadto profilaktycznie dodatkowe ilości worków są na bieżąco dostarczane do sołtysów .

Miesięczne opłaty za odbiór odpadów wynoszą:

za odpady segregowane od gosp. 1- osobowego - **8 zł/brutto**,
od 2-osobowego - **15 zł/brutto**,
od więcej niż 2 osób - **18 zł/brutto**
za odpady nie segregowane od gosp. 1- osobowego - **13 zł/brutto**,
od 2-osobowego - **20 zł/brutto**,
od więcej niż 2 osób - **30 zł/brutto**

Opłaty pobierane są kwartalnie przez sołtysów wsi w terminie do 15 marca, 15 maja, 15 września 15 listopada lub można je wnosić na konto Urzędu Gminy.

Odpady komunalne są odbierane w pierwszy wtorek miesiąca, a w 2 wtorek odbierane są odpady selektywne. Ponadto 2 razy w roku jest prowadzona zbiórka zużytych opon, zużytego sprzętu elektrycznego i elektronicznego, wielogabarytów, odpadów zielonych, popiołu i żużlu.

Mieszkańcy gminy Borkowice mogą również dostarczać odpady do Punktu Selektywnej Zbiórki Odpadów Komunalnych (PSZOK) Przysucha, ul. Skarbowa 3, własnym kosztem następujące grupy odpadów: papier i tekturę, tworzywa sztuczne, szkło, metal, przeterminowane leki, odpady budowlane i rozbiórkowe, zużyte opony, sprzęt elektryczny i elektroniczny, popiół i żużel, odpady zielone, odpady niebezpieczne, odpady gabarytowe. PSZOK czynny jest 2 razy w tygodniu. Informacja o działalności PSZOK-u podana została do publicznej wiadomości łącznie z terminarzami odbioru.

W ciągu trzech kwartałów 2016 roku na terenie gminy Borkowice wytworzono następujące ilości odpadów

Kod odpadów komunalnych	Rodzaj odpadów	Masa odebranych odpadów (Mg)
200301	Zmieszane odpady	193,56
200307	wielogabaryty	4,3
200123*	freony	0,5
150101	Opakowania z papieru	3,63
150107	Opakowania ze szkła	43,62
150102	Opakowania z tworzyw	46,24
150106	Zmieszane odpady opakowaniowe	1,72

Na dzień 30.09.2016 roku odebrano od mieszkańców 293,57 MG odpadów. W roku 2015 osiągnięto wymagane poziomy recyklingu, przygotowania do ponownego użycia i odzysku innymi metodami niektórych frakcji odpadów komunalnych oraz ograniczenia składowania ilości odpadów ulegających biodegradacji .

Poziom ograniczenia odpadów komunalnych ulegających biodegradacji wyniósł - **0 %.**-dopuszczalny poziom na 2015 rok wynosi max-50%.

Poziom recyklingu, przygotowania do ponownego użycia i odzysku innymi metodami niektórych frakcji odpadów komunalnych: papieru, metali, tworzyw sztucznych, szkła wyniósł **25,6** – wymagany poziom na 2015 rok wynosi min.- 16%.

Na terenie Gminy Borkowice nie ma możliwości przetwarzania odpadów komunalnych. Wszystkie wytworzone przez mieszkańców odpady zgodnie z umową zawartą z PGKiM Przysucha przekazywane są do PPHU RADKOM Sp. z o. o. Zakład Unieszkodliwiania Odpadów Komunalnych przy ulicy Witosa 94 w Radomiu oraz do instalacji zgodnie z zawartymi umowami.

Na chwilę obecną systemem objęto 1261 gospodarstw domowych. Dokonano zmian (przypisów lub odpisów) w 134 deklaracjach. Wysłano 12 wezwań do złożenia deklaracji. Na bieżąco jest aktualizowana baza danych dotyczących opłat za odbiór odpadów.

Opłaty z tytułu gospodarowania odpadami komunalnymi w okresie od dnia 1 stycznia 2016 roku do 30.09.2016 roku wyniosły:
Przypisy wyniosły – **215 589** zł
Zaległości z roku 2016 i lat ubiegłych wyniosły- **17 472,47** zł

Koszty obsługi systemu w okresie od dnia 1.01.2016r.- do 30.09.2016 roku za:
1. Odbiór i zagospodarowanie odpadów komunalnych – **151 960,05 zł**
2. Koszty administracyjne (wynagrodzenie pracowników, szkolenia, zakup programu, przesyłki, delegacje, tonery) zostały ujęte w kosztach administracji.
W bieżącym roku zgodnie z obowiązującymi przepisami Rada Gminy Borkowice zaktualizowała wszystkie wymagane przepisami prawa uchwały dotyczące gospodarki odpadami komunalnymi.

zestawienie wplat i zaległości za odpady komunalne na dzień 30.09.2016.

	MIEJSCOWOŚĆ	zaległość z lat ub.	wpłaty zaległe	procent wykonania	wymiar rzeczy na 4kw.	wpłaty bierz.	procent wykonania	zaległość					
								zaległość bieżąca z trzech kw.	zadłużenie bieżące z trzech kw.	bieżąca i wymiar za czwarty kw	narast. z lat poprzed.	ogółem narast.i za 4 kw.	
	1	2	3	4	5	6	7	8	9	10	11	12	
1	BOLĘCIN	516,00 zł	302,40 zł	*59%*	2 649,00 zł	1 893,00 zł	*71%*	93,75 zł	*5%*	756,00 zł	246,00 zł	***1 002,00 zł***	*32%*
2	BORKOWICE	4 294,00 zł	2 946,82 zł	*69%*	30 233,00 zł	19 921,00 zł	*66%*	2 753,75 zł	*12%*	10 312,00 zł	1 434,00 zł	***11 746,00 zł***	*34%*
3	BRYZGÓW	444,00 zł	263,60 zł	*59%*	3 230,00 zł	2 386,00 zł	*74%*	36,50 zł	*2%*	844,00 zł	192,00 zł	***1 036,00 zł***	*28%*
4	NISKA JABŁONICA	1 071,00 zł	514,60 zł	*48%*	8 688,00 zł	6 227,00 zł	*72%*	289,00 zł	*4%*	2 461,00 zł	594,00 zł	***3 055,00 zł***	*31%*
5	KOCHANÓW	294,00 zł	54,00 zł	*18%*	5 744,00 zł	4 310,00 zł	*75%*	- 2,00 zł	*0%*	1 434,00 zł	240,00 zł	***1 674,00 zł***	*28%*
6	NINKÓW	2 671,00 zł	2 075,40 zł	*78%*	27 623,00 zł	19 774,80 zł	*72%*	942,45 zł	*5%*	7 848,20 zł	723,80 zł	***8 572,00 zł***	*28%*
7	POLITÓW	911,00 zł	813,20 zł	*89%*	8 688,00 zł	6 179,70 zł	*71%*	336,30 zł	*5%*	2 508,30 zł	205,70 zł	***2 714,00 zł***	*28%*
8	RADESTÓW	298,00 zł	24,00 zł	*8%*	8 335,00 zł	6 052,00 zł	*73%*	199,25 zł	*3%*	2 283,00 zł	274,00 zł	***2 557,00 zł***	*30%*
9	RUDNO	1 777,00 zł	1 157,70 zł	*65%*	6 636,00 zł	4 580,60 zł	*69%*	396,40 zł	*8%*	2 055,40 zł	685,90 zł	***2 741,30 zł***	*33%*
10	RUSINÓW	126,00 zł	126,00 zł	*100%*	3 082,00 zł	2 307,00 zł	*75%*	4,50 zł	*0%*	775,00 zł	- zł	***775,00 zł***	*24%*
11	RUSZKOWICE	4 176,02 zł	2 219,80 zł	*53%*	33 138,00 zł	24 267,60 zł	*73%*	585,90 zł	*2%*	8 708,38 zł	2 082,02 zł	***10 790,40 zł***	*29%*
12	RZUCÓW	1 536,00 zł	996,60 zł	*65%*	29 858,00 zł	21 511,00 zł	*72%*	882,50 zł	*4%*	8 347,00 zł	551,00 zł	***8 898,00 zł***	*28%*
13	SMAGÓW	1 801,60 zł	1 387,10 zł	*77%*	17 906,00 zł	12 330,00 zł	*69%*	1 099,50 zł	*8%*	5 576,00 zł	473,00 zł	***6 049,00 zł***	*31%*
14	WOLA KURASZOWA	2 067,00 zł	978,00 zł	*47%*	8 018,00 zł	5 398,00 zł	*67%*	615,50 zł	*10%*	2 459,00 zł	1 089,00 zł	***3 548,00 zł***	*35%*
15	WYMYSŁÓW	786,00 zł	403,11 zł	*51%*	8 936,00 zł	6 487,60 zł	*73%*	214,40 zł	*3%*	2 448,40 zł	419,60 zł	***2 868,00 zł***	*30%*
16	ZDONKÓW	606,00 zł	480,00 zł	*79%*	12 825,00 zł	9 930,00 zł	*77%*	- 311,25 zł	*0%*	2 895,00 zł	126,00 zł	***3 021,00 zł***	*22%*
	RAZEM	***23 374,62 zł***	***14 742,33 zł***	*63%*	***215 589,00 zł***	***153 555,30 zł***	*71%*	**8 136,45 zł**	*5%*	**61 710,68 zł**	***9 336,02 zł***	***71 046,70 zł***	*30%*

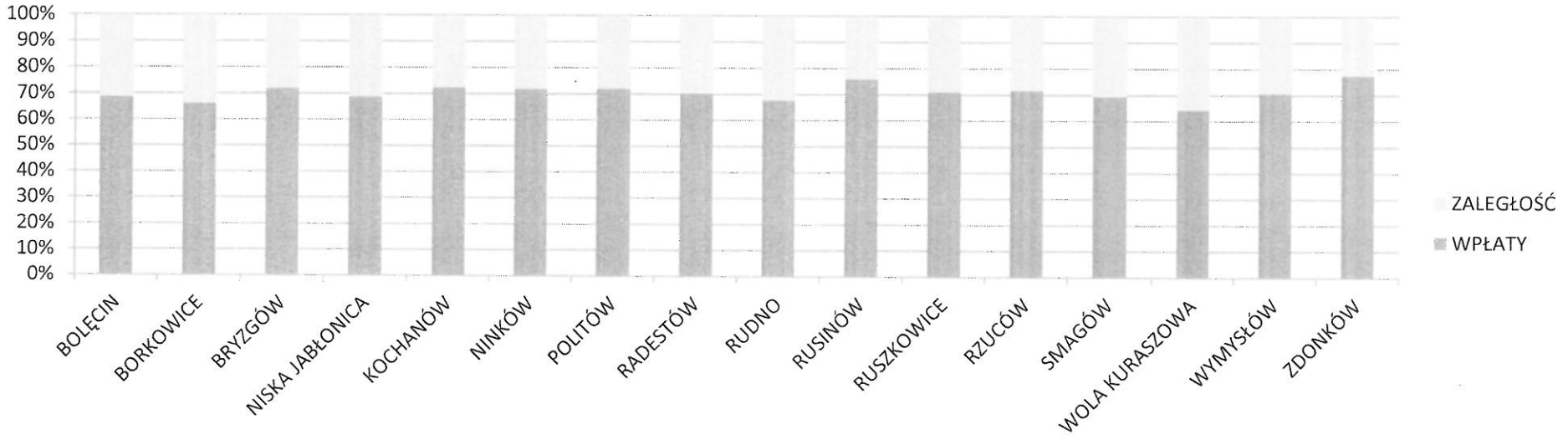

Zestawienie zużycia energii elektrycznej w 2016

lp	obiekt	miejscowość	trafostacja		taryfa	ilość KW	wartość brutto	wartość brutto
						DYSTRYBUCJA		SPRZEDAŻ
		Niwiska		IV	1	452	708,19	298,94
		Borkowice			1	18582	29,66,23	8732,94
		Niska Jablonica			1	217	659,07	282,81
		Ruszkowice	Ruszkowice	VI	1	423	402,79	262,86
		Pustkowice	Pustkowice		1	330	1394,45	780,37
		Ruszkowice	Ruszkowice	III	1	1451	1490,15	892,12
		Pustkowice	Pustkowice		1	73	161,28	41,01
		Pustkowice	Pustkowice		1	946	1000,60	603,23
		Zdonków	Zdonków		1	657	943,08	532,27
		Borkowice	Borkowice	II	1	1357	1154,11	639,19
		Pustkowice	Pustkowice		1	554	575,91	422,12
		Rudno	Rudno	II	1	1135	731,00	643,70
		Niwiska	Niwiska		1	1795	881,89	869,17
		Pustkowice	Pustkowice		1	947	1285,06	977,09
		Borkowice			1	3485	1950,54	1597,66
		Borkowice			1	263	712,28	206,12
		Borkowice			1	126	572,19	90,51
		Borkowice			1	178	687,43	109,01
		Borkowice			1	2127	1231,04	1024,04
		Zdonków			1	10678	5910,82	6884,47
22		Niwiska			1	7010	5961,57	1663,02
					2	9065	0,00	4340,17
23	Dąb	Ninków	Ninków		1	241	1776,00	995,24
					2	224	0,00	299,18
24	oświetl. ulicz.	Ninków	Ninków		1	609	702,02	336,21
					2	1181	0,00	583,10
25	oświetl. ulicz.	Borkowice	Borkowice	III	1	1897	2266,34	1038,41
					2	3959	0,00	1915,51
26	oświetl. ulicz.	Smagow	Smagow	I	1	727	991,82	385,42
					2	1598	0,00	774,26
27	oświetl. ulicz.	Smagow	Smagow	II	1	561	805,01	295,78
					2	1198	0,00	587,67
28	oświetl. ulicz.	Smagow	Smagow	III	1	693	874,73	334,09
					2	1337	0,00	653,87
29	oświetl. ulicz.	Ruszkowice	Ruszkowice	I	1	191	281,33	67,94
					2	382	0,00	188,42
30	oświetl. ulicz.	Ruszkowice	Ruszkowice	V	1	427	596,41	213,14
					2	841	0,00	457,77
31	oświetl. ulicz.	Ninków	Ninków	IV	1	1094	1201,63	578,91
					2	2491	0,00	1169,77
32	oświetl. ulicz.	Rzuców	Rzuców		1	819	949,77	441,75
					2	1451	0,00	726,74
33	oświetl. ulicz.	Rzuców	Rzuców		1	520	518,78	237,91
					2	683	0,00	343,77
34	oświetl. ulicz.	Rzuców	Rzuców		1	812	948,77	419,26
					2	1086	0,00	531,32
35	oświetl. ulicz.	Wola Kuraszowa	Wola Kuraszowa	I	1	993	1107,80	634,11
					2	1525	0,00	690,18
36	oświetl. ulicz.	Rzuców	Rzuców	II	1	323	322,85	162,94
					2	514	0,00	183,09
37	oświetl. ulicz.	Borkowice	Borkowice	GS	1	1021	1183,57	580,94
					2	2008	0,00	1010,52
38	oświetl. ulicz.	Wymyślów	Wymyślów	II	1	635	725,20	337,00
					2	1167	0,00	608,19
39	oświetl. ulicz.	Rudno	Rudno	II	1	693	582,18	367,63
					2	307	0,00	179,79
40	oświetl. ulicz.	Rudno	Rudno	I	1	862	491,49	197,09
					2	803	0,00	417,70
41	oświetl. ulicz.	Wymyślów	Wymyślów	I	1	649	778,68	383,47
					2	1235	0,00	642,70
42	oświetl. ulicz.	Niska Jablonica	Niska Jablonica	I	1	796	1029,01	420,02
					2	1548	0,00	804,30
43	oświetl. ulicz.	Rzeczów	Rzeczów	VI	1	1543	1717,90	877,64
					2	2721	0,00	1404,69
44	oświetl. ulicz.	Zdonków	Zdonków	I	1	1712	1965,25	931,78
					2	3610	0,00	1822,39
45	oświetl. ulicz.	Zdonków	Zdonków	II	1	1707	2067,61	1003,22
					2	3880	0,00	1971,66
46	oświetl. ulicz.	Ninków	Ninków	II	1	881	1044,84	479,85
					2	2116	0,00	1012,54
47	oświetl. ulicz.	Borkowice	Borkowice	II	1	3221	3979,49	1761,71
					2	7510	0,00	3618,65
48	oświetl. ulicz.	Borkowice	Borkowice	IV	1	1935	2470,38	1054,92
					2	4294	0,00	2069,61
49	oświetl. ulicz.	Niska Jablonica	Niska Jablonica	III	1	963	1024,76	486,78
					2	1904	0,00	919,55
50	oświetl. ulicz.	Niska Jablonica	Niska Jablonica	II	1	981	1103,92	521,85
					2	2151	0,00	1051,09
51	oświetl. ulicz.	Rusinów	Rusinów	I	1	1041	972,51	492,83
					2	1907	0,00	921,54
52	oświetl. ulicz.	Brygów	Brygów		1	867	844,12	433,05
					2	1210	0,00	515,44
53	oświetl. ulicz.	Bolęcin	Bolęcin	I	1	376	494,86	209,65
					2	736	0,00	392,81
54	oświetl. ulicz.	Bolęcin	Bolęcin	II	1	512	607,06	272,50
					2	1209	0,00	553,47
55	oświetl. ulicz.	Ninków	Ninków		1	792	900,08	442,00
					2	1570	0,00	785,65
56	oświetl. ulicz.	Ninków	Ninków	I	1	1006	1293,14	551,68
					2	2218	0,00	1094,50
57	oświetl. ulicz.	Ruszkowice	Ruszkowice	II	1	309	376,02	149,95
					2	547	0,00	265,80
58	oświetl. ulicz.	Ruszkowice	Ruszkowice	III	1	271	349,49	132,98
					2	511	0,00	246,81
59	oświetl. ulicz.	Ruszkowice	Ruszkowice	VI	1	642	915,94	464,65
					2	1199	0,00	779,41
60	oświetl. ulicz.	Radostów	Radostów	I	1	907	1103,03	444,77
					2	1916	0,00	870,74
61	oświetl. ulicz.	Ruszkowice	Ruszkowice	IV	1	600	667,20	295,83
					2	1119	0,00	567,22
62	oświetl. ulicz.	Politów	Politów	III	1	1382	1635,43	758,31
					2	2957	0,00	1492,54
63	oświetl. ulicz.	Politów	Politów	I	1	978	1139,71	491,61
					2	2261	0,00	1092,74
64	oświetl. ulicz.	Politów	Politów	II	1	605	687,38	314,58
					2	1190	0,00	557,74
65	oświetl. ulicz.	Radostów	Radostów	KRZEMIENIA	1	1089	1155,44	537,97
					2	2441	0,00	1095,89
66	oświetl. ulicz.	Kochanów	Kochanów		1	2037	2548,61	1047,69
					2	3335	0,00	2068,53
67	oświetl. ulicz.	Rzuców	Rzuców	IV ELEKT	1	1516	1882,12	783,14
					2	2850	0,00	1356,90
68	oświetl. ulicz.	Wola Kuraszowa	Wola Kuraszowa	II	1	500	2900,56	259,18
					2	3541	0,00	320,63
69	oświetl. ulicz.	Kochanów	Kochanów	MONTAŻ	1	74	179,27	33,15
					2	145	0,00	81,05
70	oświetl. ulicz.	Ruszkowice	Ruszkowice	III SZKOŁA	1	178	255,55	95,72
					2	383	0,00	207,77
71	oświetl. ulicz.	Ruszkowice	Ruszkowice	IV	1	4	62,18	1,62
					2	6	0,00	2,18
72	oświetl. ulicz.	Rzuców	Rzuców	2 OTL	1	562	514,16	251,22
					2	846	0,00	395,29
73	oświetl. ulicz.	Rzuców	Smagow	4	1	2	34,44	1,21
					2	17	0,00	9,26
74	oświetl. ulicz.	Rzuców	Rzuców	NOWY SWIAT	1	2	40,34	1,42
					2	24	0,00	14,16
						184 411	91 907,03 zł	98 527,29 zł
	oplata za oświetlenie uliczne					131 984	55 229,36 zł	65 735,64 zł

Zestawienie cen za 1 kWh

		2015	2016	
C11	1	0,2743	0,278381	1%
C12	1	0,2743	0,260514	-5%
	2	0,2743	0,2437	-11%

średnia cena za 1 kWh

	0,274	0,2508	-8%

Zestawienie opłat dystrybucyjnych

		2015	2016	
C11	1	0,1774	0,1695	-7%
C12	1	0,1936	0,2161	12%
	2	0,1096	0,1885	72%

28%

	sr cena	0,5
modernizacja oświetlenia		
	moc zainstalowana	
moc zuzyta	49	13,6
52183		
zeszpe lnosc mocy po modernizacji		27,8
oszczędnosc energii po modernizacji		24